

# LILLO 1

## Sicherer lesen – leichter schreiben

Neuer  
Lehrplan  
Neue  
LILLO



Die LILLO-Fibel bietet eine **praxiserprobte, fundierte Methode** des Lesen- und Schreibenlernens. Das Lehrwerk wurde mit dem Ziel entwickelt, die Kinder stressfrei und **mit Freude zu sicherer Lesegeläufigkeit** zu führen.


LILLO zeichnet sich durch ein **umfangreiches Materialangebot** aus, das neben **Lese- und Schreiblehrgang** auch **Audios, Videos** und ein **eTraining** für jedes Kind bietet.



### LILLO macht Deutsch einfach gut! Denn LILLO ...

- ... ist didaktisch fundiert und praxisbewährt.
- ... vereint die Vorteile von analogen und digitalen Medien für das Lernen.
- ... entstresst den Schulbeginn durch Konzentration auf das Lesen.
- ... sorgt für einen besonders sicheren Leseerwerb.
- ... erleichtert den Umgang mit der Schrift.

### Die Lehrwerksteile im Überblick



Vorkurs



Leselehrgang in zwei Teilen mit integriertem eTraining



Schreiblehrgang Druckschrift in zwei Teilen



Schreiblehrgang Schreibschrift



# LILO fördert das Lesen, Hören und Sprechen

1 Nummeriere.

Das dritte Lesegeheimnis

Die Videogesichten mit **Lilos neun Geheimnissen des Lesens** begleiten und strukturieren motivierend den Leselernprozess.

1 Lies die Geschichte.

Wo ist Rufus?

**Systematische Erweiterung des Wortschatzes** und Förderung der Kommunikation durch spannende Themenbilder

1 Schau das Bild genau an und erzähle.

Was fällt dir auf dem Bild auf?  
Wer verhält sich richtig?  
Wer verhält sich falsch? Warum?

Frühzeitige Erfolgserlebnisse durch **qualitäts- und sinnvolle Texte** sowie liebevolle Illustrationen als Unterstützung beim Lesen

9 Pp Cc ß tz St st Sp sp

1 Hör zu. Wer findet das Lösungswort?

Ein Rätsel

Finde heraus, was Rufus am liebsten isst. Hör zuerst zu und kreise die Wörter ein. Schau die Wörter genau an. Schreib die richtigen Buchstaben in das Feld mit dem gelben Rahmen. Zeichne auf Rufus' Teller, was er am liebsten isst.

1 Kuchen	2 schwitzen	3 Löffel
Banane	spinnen	Stieb
4 Lieder	5 stark	6 stolz
König	sparen	heiß

Das isst Rufus am liebsten:

K 1 2 3 4 5 6

1 Lies und denk nach.

Nach einem Streit

Ich?  
Den ersten Schritt machen?  
Ich soll den ersten Schritt machen?  
Warum soll ich?  
Warum soll ich den ersten Schritt machen?  
Warum ich?  
Den ersten Schritt machen?  
Warum eigentlich nicht?

Gerda Anger-Schmidt

Kannst du jemandem verzeihen, oder fällt es dir schwer? Sag warum. Ist es dir schon einmal gelungen, nach einem Streit den ersten Schritt zu machen? Erzähle davon.

2 Lies die Sätze. Ersetze dann die farbigen Wörter und schreib ins Heft.

Das bin ich!

Wann beginne ich Streit?

Wenn ich nicht gut zuhöre.

Wenn ich schlecht aufgelegt bin.

Wenn ich wütend bin.

Wenn man mir etwas wegnimmt.

Und hinterher = tut es mir oft leid!















**Regelmäßige Sprech- anlässe** steigern Kreativität, Mitteilungsfreude und die Fähigkeit, eigene Gefühle und Gedanken zu reflektieren und auszudrücken.

**Entwicklung des Hörverständnisses** durch liebevoll inszenierte Audios, die unter anderem das Buchstaben- und Silbenlesen begleiten und der Lautschulung dienen

## LILO lässt das Schreiben fließen

**8.** Zz Kk Aä Öö Üü ck ie äu

1. Lies und verbinde.

	• die Königin		• die Mäuse
	• der Käfig		• die Häuser
	• die Zunge		• die Bäume
	• der Zug		• die Bütle
	• der Käfer		• die Hüte
	• die Säge		• das Gemüse
	• der Käse		• die Banane
			• die Bänke
			• der Bäcker

2. Lies die Sätze. Ersetze dann die farbigen Wörter und schreib ins Heft.

Wenn ich eine Zauberin wäre, könnte ich aus Muscheln, Schneffeltlinge zaubern.

Wenn ich mir etwas wünschen könnte, würde ich mir ein U-Boot wünschen.

Das bin ich!

Der **Schreiblehrgang Druckschrift** beinhaltet umfangreiche Schreibvorübungen und schult die Grob- und Feinmotorik. Schreibfertigkeiten sowie Einsichten in Rechtschreibung und sprachliche Zusammenhänge werden kindgerecht entwickelt.

1. Lies und schreib mit Begleiter.

Sonne Sommer Rad  
Schule Wasser Vater  
Birne Tisch Dach

der  
die  
das  
der  
die

A a B b C c D d E e F f G g H h I i J j K k L l M m N n

Schreibschrift – Was ist neu?

u n m i u m  
u n m i n i

1. Mach Schreibschrift-Buchstaben daraus.  
u n m i u n m i

2. Versuch es jetzt allein.  
u n m i

3. Mach Schreibschrift-Wörter daraus.  
in im in im in im  
um nun um nun  
in im um nun

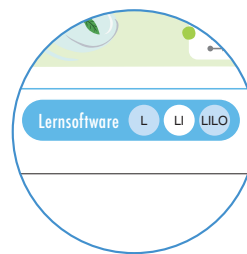
4. Kannst du das auch?  
Omi

Im **Leselehrgang integrierte Schreibanlässe** dienen als Anregung, persönliche Erfahrungen allmählich auch schriftlich auszudrücken.

Im **Schreiblehrgang Schreibschrift** wird den Kindern anhand von anregenden Übungen die Schreibschrift 95 vermittelt.

## eTraining für jedes Kind

Fester Bestandteil des Lesenlernens ist auch das **eTraining**, das mit dem Leselehrgang jedem Kind zur Verfügung gestellt wird. Die ausgefeilte Software begleitet die einzelnen Lernphasen im Buch und stellt sicher, dass alle wesentlichen Schritte des Lernprozesses systematisch geübt und gefestigt werden.



1. Welche Silben gehören zusammen? Kreise ein.

Li Si So lo so we  
Lo Ma Me si me wi  
Wa We Wi ma wa li mi  
Wo Mi wo

2. Was gehört zusammen? Verbinde.

So Sa Si We Wi Wo  
Ma Mi Mo Wo Wi Vn

## Der Vorkurs als Starthilfe in die Sprachwelt

4. Mein Lieblingstier

1. Schau das Bild genau an. Erzähle.



22

Der **Vorkurs** erleichtert den Einstieg in den Lese- und Schreiblernprozess. Er bietet viel Raum für die Entwicklung phonologischer Bewusstheit und fördert neben der visuellen und auditiven Wahrnehmung auch Graphomotorik und logisches Denken.



# LILO 1 – die Komponenten im Überblick

## Schulbücher

**Vorkurs**  
SBNR 210.859 € 11,37

**Leselehrgang** (zweiteilig)  
SBNR 210.860 € 15,75

**Schreiblehrgang Druckschrift** (zweiteilig)  
SBNR 210.861 € 9,80

## Begleitmaterialien

**Vorkurs Audios**  
2 CDs mit Geschichten und Hörübungen  
ISBN 978-3-7113-0096-6 € 29,00

**Begleitband für Lehrende**  
ISBN 978-3-7113-0097-3 € 16,90

**Videos**  
ISBN 978-3-99035-107-9 € 31,90

**Audios**  
ISBN 978-3-99035-103-1 € 21,00

**eTraining für die Klasse**

- Einzellizenz  
ISBN 978-3-7113-0100-0 € 41,90
- Schullizenz  
ISBN 978-3-7113-0101-7 € 105,00

**Digitale Toolbox**

- Einzellizenz  
ISBN 978-3-7113-0153-6 € 63,00
- Schullizenz  
ISBN 978-3-7113-0154-3 € 105,00

**Schreiblehrgang Schreibschrift**  
SBNR 210.862 € 3,02

**Set**  
(Leselehrgang, Schreiblehrgang Druckschrift,  
Schreiblehrgang Schreibschrift 95)  
SBNR 210.863 € 24,72

**Kopiervorlagen**  
ISBN 978-3-7113-0102-4 € 26,90

**Buchstaben- und Silbenkärtchen**  
ISBN 978-3-99035-105-5 € 37,90

**Handpuppe**  
ISBN 978-3-85061-210-4 € 27,90

**Lehrerpaket**  
(Begleitband, Videos, Audios, eTraining für die Klasse –  
Einzellizenz, Kopiervorlagen, Buchstaben- und Silben-  
kärtchen, Handpuppe)  
ISBN 978-3-7113-0105-5 € 105,00

**Schulpaket**  
(Begleitband, Videos, Audios, eTraining für die Klasse –  
Schullizenz, Kopiervorlagen, Buchstaben- und Silben-  
kärtchen, Handpuppe)  
ISBN 978-3-7113-0106-2 € 204,00

Weitere Informationen:  
 [helbling.com/lilo](https://www.helbling.com/lilo)

## Vorteile für Lehrpersonen

- ➔ Das **eTraining** steht auch als Klassenversion mit einem **ausführlichen Diagnosetool** zur Verfügung.
- ➔ Begleitend zu den Schülermaterialien bietet LILLO in breitem Umfang **Zusatzmaterialien**, die Ihnen vielfältige Möglichkeiten in der Gestaltung Ihres Unterrichts eröffnen.

# LILLO 2

## Der Deutschkurs, der nicht nur die Kinder begeistert!

Neuer  
Lehrplan  
Neue  
LILLO



Das Sprachlehrwerk **LILLO** entwickelt systematisch und konsequent die **sprachlichen** und **sozialen Kompetenzen** der Kinder in allen Bereichen weiter.

Die clevere Lilo, der schlaue Emil und der etwas tollpatschige Rufus begleiten die Kinder auch ab der 2. Klasse auf der spannenden Abenteuerreise in die Welt der Sprache. Dabei werden sie unterstützt durch ein **umfangreiches Materialangebot**, das neben Sprachbuch und Übungsheft auch ein Leseheft, Audios und ein **Online-eTraining** umfasst.



### Die LILLO-Sprachlehre macht Deutsch einfach gut! Denn LILLO ...

- ... bietet in jedem Kapitel Anlässe zum **sozial-emotionalen** oder **bewegten Lernen**.
- ... legt mit Einstiegscomics und Lilos Lesetraining im Sprachbuch sowie dem zusätzlichen Leseheft ein besonderes Augenmerk auf die Entwicklung der **Lesefähigkeiten** der Kinder.
- ... verfolgt einen **kommunikativen Ansatz** mit deutlichem Schwerpunkt auf das persönliche Erleben des Kindes.
- ... bietet einen **Stufenplan zum Verfassen von Texten**, der vom Planen über das Schreiben hin zum Überarbeiten eigener Texte führt.
- ... sorgt mit regelmäßigen „Das kann ich schon“-Seiten im Übungsheft für **Ergebnissicherung** in den Bereichen Rechtschreiben und Sprachbetrachtung.

## Die Lehrwerksteile im Überblick



Sprachbuch in zwei Teilen



Übungsheft



Leseheft

## ➔ LILO führt die Kinder vom Erzählen zum Schreiben

**4. Das bin ich**

**Wann ich mich gut fühle**

4. Lies die Texte. Geht es dir auch so? Erzähle.

Wenn ich in der Badewanne liege und auf dem kleinen Schrank neben der Wanne ein ganzer Stoß Comic-Hefte liegt. Dann fühle ich mich gut. (David, 7 Jahre)

Wenn meine Katze zu mir kommt und sich an meine Beine schmiegt. Da spüre ich, wie weich ihr Fell ist. (Leon, 7 Jahre)

Wenn ich ganz laut meine Musik spielen darf. (Emma, 8 Jahre)

Wenn ich bei meinen Großeltern sein darf und wir Palatschinken essen. Dann fühle ich mich gut. (Iris, 9 Jahre)

Wenn ich meine Freunde einladen darf. (Fatima, 8 Jahre)

5. Wann fühlst du dich am wohlsten? Notiere die Wörter, die dir dazu einfallen, auf einem Zettel. Schreibe dann passende Sätze in dein Heft.

essen, reden  
Besuch von Oma

spielen, Freunde einladen, schlafen

Tischtennis spielen, Schnurli meine Katze  
Freunde einladen

36

Regelmäßige **Sprechanlässe** helfen dabei, die Kreativität und die natürliche Mitteilungsfreude der Kinder umzusetzen. Ausgehend davon werden sie Schritt für Schritt vom Erzählen zum Schreiben eigener Texte geführt.

Ausgehend von **Modelltexten** lernen die Kinder allmählich, ihre Texte zu **planen** und adressatengerecht zu **schreiben**. In einem weiteren Schritt werden sie dazu angeleitet, die eigenen Texte zu prüfen und zu **überarbeiten**.

**Tiergeschichten**

16. Lies die Geschichten und hör sie dir an.

Meine Oma hat eine Katze. Sie heißt Schnurli. Einmal war Schnurli sehr krank. Sie hat drei Tage nichts gefressen. Als sie wieder gesund war, war ich sehr froh.

Ich habe eine kleine Maus. Sie heißt Fipsi. Einmal ist Fipsi aus dem Käfig entwischt. Ich habe sie lange gesucht. Dann habe ich sie endlich gefunden – unter dem Kasten in meinem Zimmer. Darüber war ich sehr froh.

17. Schreibe eine eigene Tiergeschichte. Überlege, bevor du schreibst:

Über welches Tier möchtest du schreiben?  
Wie heißt das Tier?  
Wem gehört es?  
Was ist dem Tier passiert?

Wenn du fertig bist, lies dir den Text noch einmal genau durch. Passst alles, was du geschrieben hast, zum Thema? Hast du alle Nennwörter großgeschrieben? Wenn du dir unsicher bist, wie man ein Wort schreibt, schau in Lilos Wörterliste im Übungsheft nach.

21

## ➔ LILO entwickelt gezielt die Lesefähigkeit der Kinder

**4. Lilos Lesetraining**

20. Lies den Text. Was ist das Besondere daran? Was unterscheidet ihn von einer Geschichte?

**Warum sich Raben streiten**

Weißt du, warum sich Raben streiten? Um Würmer und Körner und Kleinigkeiten, um Schneckenhäuser und Blätter und Blumen und Kuchenkrümel und Käsekrumen, und darum, wer recht hat und unrecht, und dann auch darum, wer schöner singen kann. Mitunter streiten sich Raben wie toll darum, wer was tun und lassen soll, und darum, wer erster ist, letzter und zweiter und dritter und vierter und so weiter. Raben streiten um jeden Mist.

Und wenn der Streit mal zu Ende ist, weißt du, was Raben dann sagen? Komm, wir wollen uns wieder vertragen!

Frantz Wittkamp

21. Unterstreiche jeweils die Wörter, die sich reimen.

22. Worum streiten sich die Raben? Lies möglichst schnell. Streiche durch, was nicht stimmt. Die Raben streiten sich um ...

Körner Blätter Käsekrumen Kieselsteine Kuchenkrümel  
Schneckenhäuser Hundeknochen Würmer Blumen Kleinigkeiten

Wann hast du dich zum letzten Mal geirrt und wieder vertragen?  
Worum ist es bei dem Streit gegangen?

23. Ergänze die fehlenden Buchstaben. Du findest alle Wörter in diesem Kapitel.

B a d \_ \_ n n e  
T ü \_ \_ s c h \_ l d  
S o \_ \_ a g m o r g e n  
L i e b l i n g s \_ \_ e n  
\_ \_ e n f a r b e  
T i \_ \_ t e n n i s  
G e \_ \_ n s t e r  
A u g e n \_ \_ r \_ \_ i n

24. Lies möglichst schnell.

Frau Katzenberger Herr Schnellspanner  
Martin Musenbach Karin Krummsbaum  
Frau Schnarrenberger Herr Krustenknacker

25. Was passiert hier? Lies und erzähle.

HILFE!!!  
Was ist denn los?  
Ich hab gerade ein gruseliges Gespenst verjagt!

Jedes Kapitel im Sprachbuch schließt mit **Lilos Lesetraining** ab. Hier finden sich Texte und Übungen zum kompetenzorientierten Lesetraining. Schwerpunkte sind dabei der Bereich Sinnerfassung und das gezielte Erlernen von Lesestrategien.

**15.**

1. Lies die Fragen. Überfliege den Text und unterstreiche die Antworten. Lies den Text dann genau und schreibe die Antworten auf.

• Wo steht das Gebäude auf dem Foto?  
• Wie viele Stockwerke hat dieses Gebäude?  
• Wie lange dauerte der Bau dieses Gebäudes?  
• Wo steht das höchste Gebäude der Welt?

**Wahnsinn, ist das hoch!**

Das würdest du vielleicht sagen, wenn du jetzt in New York wärst und vor einem der höchsten Gebäude der Stadt stehst. Es hat 102 Stockwerke, ist 381 Meter hoch und hat den etwas komplizierten Namen *Empire State Building*. Dieses tolle Bauwerk wurde von 1930 bis 1931 in nur 18 Monaten erbaut! Als es fertig war, hießen es die Menschen für das achte Weltwunder. Das *Empire State Building* ist vielleicht das berühmteste Gebäude der Welt. Viele Jahre lang war es auch das höchste. Inzwischen gibt es in einigen Ländern Gebäude, die noch höher sind. Das momentan höchste Bauwerk steht in Dubai, und es ist 828 Meter hoch. Es heißt *Burj Khalifa*.

Empire State Building

Was ist das höchste Gebäude, in dem du schon einmal warst? Wie hast du dich so weit oben gefühlt?

90

Das **Lesehaft** bietet ein zusätzliches, abwechslungsreiches Angebot an verschiedenen Textsorten, die mit passenden Sprechanlässen und Aufgaben verbunden sind. Dabei wurde besonderer Wert auf **qualitativ hochwertige Texte** von namhaften Kinderbuchautorinnen und -autoren gelegt. Darunter finden sich sowohl Klassiker als auch Texte, die den aktuellen Stand der Kinderliteratur widerspiegeln.

## ➔ LILO schult den sicheren Umgang mit der Sprache

### 2. So viele Tiere!

**Namenwörter für Tiere**

Auch Tiere haben Namen. Doch Namenwörter zueinander zu groß. Alle Namenwörter haben Begleiter: der, die, das.

1. Schreibe jeweils den richtigen Tiernamen mit Begleiter zu dem passenden Bild.

der Hund | das Pferd | das Schaf  
die Maus | die Kuh | das Schwein

2. Was gehört zusammen? Verbinde richtig und schreibe die Tiernamen zu den Bildern.

Hans • e ho | Hen • e we  
Ha • e ter | Lö • e gel  
Rat • e se | Vo • e na

3. Schreibe die Tiernamen aus Aufgabe 2 mit dem richtigen Begleiter in dein Heft.  
der Hamster, die Ratte ...

### Grundwortschatztraining 2B

fressen | gern | noch nie | wie  
frisst | mehr | nur

1. Ergänze die Wörter aus dem Wortkasten.

gern | mehr | noch nie | nur | wie

Willst du, die Katze heißt?  
Peters Hund hat geknurr.  
Meine Maus frisst Käse.  
Die kleine Katze mag nicht spielen.  
Der Hund hat heute einmal gebellt.

2. Schreibe die richtigen Tiernamen unter die passenden Bilder. Ergänze ein oder eins.

3. Ergänze fressen oder frisst.

Ein Hase eine Karotte.  
Drei Hasen drei Karotten.  
Ein Vogel einen Wurm.  
Viele Vögel viele Würmer.  
Eine Kuh Gras.  
Viele Kühe viel Gras.  
Und was fressen Hamster, Hühner und Mäuse?

Die im Sprachbuch grundgelegten Themen der **Rechtschreibung** und **Sprachbetrachtung** werden im Übungsheft weiter geübt. Ein gezieltes **Wortschatztraining** in jedem Kapitel sichert den erarbeiteten Grundwortschatz und schafft so die Basis für das erfolgreiche Verfassen eigener Texte.

### Das kann ich schon!

Regel 1: Am Ende eines Aussagesatzes steht ein Punkt.  
Am Ende eines Ausrufesatzes steht ein Rufzeichen.  
Regel 2: Satzanfänge schreibt du groß.  
Regel 3: Wenn du zwei Namenwörter zusammensetzt, kommt manchmal ein s dazwischen.

1. Trenne die Wörter und schreibe die Sätze richtig auf. Welche Regel hilft dir dabei? Regel

ichbinaufeinemBaumgeklettert.  
dorthabeichmeinNestmitEierngesehen.

2. Setze das richtige Satzzeichen ein. Überlege: Welche Regel hilft dir dabei? Regel

Hör endlich zu | Ich möchte dir etwas erzählen |  
Gestern war ich im Kino | So ein toller Film |

3. Setze die Wörter richtig zusammen und schreibe sie auf. Welche Regel hilft dir dabei? Regel

Geburtstag • Ei  
Frühstück • Polizist  
Verkehr • Geschenk



„Das kann ich schon“-Seiten im Übungsheft fassen nach jeweils drei Kapiteln die erlernten Regeln noch einmal zusammen und bieten Aufgaben, in denen diese Regeln von den Kindern noch einmal gezielt angewendet und explizit gemacht werden sollen.

Mit Hilfe der integrierten **Selbstkontrollmöglichkeit** können die Kinder sich auch selbst bewusst machen, an welchen Stellen noch etwaiger Wiederholungs- oder Übungsbedarf besteht.

## LILO 2 – die Komponenten im Überblick

### Schulbücher

#### Sprachbuch (zweiteilig)

SBNR 216.272 € 9,10

#### Leseheft

SBNR 216.274 € 8,50

#### Übungsheft

SBNR 216.273 € 6,00

### Begleitmaterialien

#### Begleitband für Lehrende

ISBN 978-3-7113-0432-2 € 16,90

#### Kopiervorlagen

ISBN 978-3-7113-0434-6 € 26,90

#### Audios

ISBN 978-3-7113-0433-9 € 21,00

#### Lehrerpaket

(Begleitband, Audios, eTraining für die Klasse – Einzellizenz, Kopiervorlagen)  
ISBN 978-3-7113-0439-1 € 55,00

#### eTraining für die Klasse

• Einzellizenz  
ISBN 978-3-7113-0435-3 € 41,90  
• Schullizenz  
ISBN 978-3-7113-0436-0 € 105,00

#### Schulpaket

(Begleitband, Audios, eTraining für die Klasse – Schullizenz, Kopiervorlagen)  
ISBN 978-3-7113-0440-7 € 129,00

#### Digitale Toolbox

• Einzellizenz  
ISBN 978-3-7113-0437-7 € 63,00  
• Schullizenz  
ISBN 978-3-7113-0438-4 € 105,00

# Lilos Lesewelt 3 & 4 – die Komponenten im Überblick

## Lilos Lesewelt 3

### Schulbücher

**Sprachbuch Basisteil**  
SBNR 115.300 € 8,07

**Sprachbuch Übungsheft**  
SBNR 115.301 € 5,72

**Lesebuch**  
SBNR 115.298 € 15,50

### Begleitmaterialien

**Handbuch für Lehrerinnen und Lehrer**  
ISBN 978-3-99035-330-1 € 17,90

**DVD**  
ISBN 978-3-99035-333-2 € 79,00

**Audio-CDs**  
ISBN 978-3-99035-331-8 € 31,00

**Lernsoftware**  
Schullizenz  
ISBN 978-3-99069-805-1 € 245,00

**Kopiervorlagen**  
ISBN 978-3-99035-332-5 € 22,90

**Gesamtpaket**  
(Handbuch für Lehrerinnen und Lehrer,  
Audio-CDs, DVD, Kopiervorlagen)  
ISBN 978-3-99035-334-9 € 89,00

## Lilos Lesewelt 4

### Schulbücher

**Sprachbuch Basisteil**  
SBNR 120.747 € 8,27

**Sprachbuch Übungsheft**  
SBNR 120.748 € 5,72

**Lesebuch**  
SBNR 120.746 € 15,30

### Begleitmaterialien

**Handbuch für Lehrerinnen und Lehrer**  
ISBN 978-3-99035-402-5 € 17,90

**DVD**  
ISBN 978-3-99035-405-6 € 79,00

**Audio-CD**  
ISBN 978-3-99035-403-2 € 22,90

**Lernsoftware**  
Schullizenz  
ISBN 978-3-99069-806-8 € 245,00

**Kopiervorlagen**  
ISBN 978-3-99035-404-9 € 22,90

**Gesamtpaket**  
(Handbuch für Lehrerinnen und Lehrer,  
Audio-CD, DVD, Kopiervorlagen)  
ISBN 978-3-99035-406-3 € 89,00



Weitere Informationen:  
 [helbling.com/lilo](https://www.helbling.com/lilo)