


# Das Wunder aus dem Ei



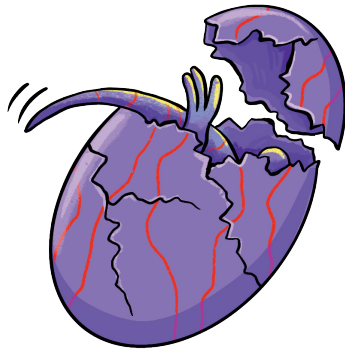
Sarah Michaela Orlovský  
Illustriert von Svenja Doering



# Das Wunder aus dem Ei

Sarah Michaela Orlovský

Illustriert von: Svenja Doering





QR-Codes  
führen zu den  
Audio-Fassungen  
der Texte.



Liebe Lehrerinnen und Lehrer,


Lösungen zum Ausdrucken und interaktive Versionen der Aufgaben finden Sie auf der HELBLING e-zone kids.





Nähere Informationen siehe hintere Umschlaginnenseite.

# Inhalt

---



	Lass uns starten! .....	4
	Fund im Wald .....	7
	Da will was raus! .....	8
	Was ist das nur? .....	10
	Ein Name muss her! .....	12
	Leo, der Wolltroll .....	14
	Laterne, Laterne .....	16
	Am See .....	18
	Was ist mit Leo los? .....	20
	Komm, mach mit! .....	22
	Wer hat das Buch gemacht? .....	32



# Lass uns starten!

1 Finde das Reimwort.

Setze den passenden Buchstaben ein.

~~R~~ W D L W M

Wolle

Rolle

Name

\_\_ame

Timo

\_\_imo

Durst

\_\_urst

Haus

\_\_aus

Torte

\_\_orte

2 Wie viele Silben hat das Wort?  
Mache Silbenbögen.

Hilfe



Moos

Dinos

Tomaten

Wunder

Haus

Nudeln

Laterne

Matte

Sofa

Troll

Torte



# Fund im Wald



Maris und Timo sind Freunde.

Timo ist 6 und Maris ist 7.

Maris und Timo sind tief im Wald.

Sie tollen auf der Wiese herum.

Da findet Maris ein Ei.

Das Ei ist lila.


Es hat rote Linien.

Was könnte in  
dem Ei sein?

# Was ist das nur?



Maris entfernt das Moos rund um das Ei.  
Da sind neue Risse, immer neue.  
Maris nimmt Timos Hand.



Aus dem Ei wird ein ...  
AAAAAAH! HILFE!!

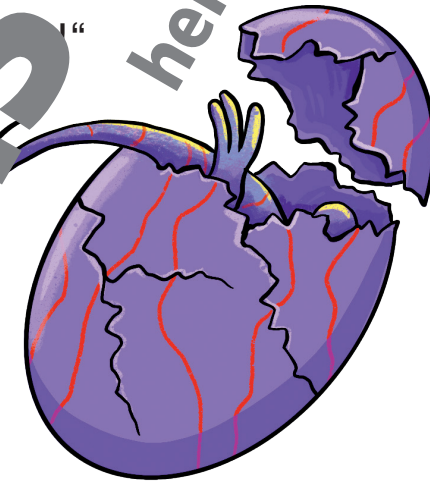
Was ist das nur?

„Das ist ein Dino!“ ruft Timo.

Maris meint: „Was?“

Die Dinos sind ...“

Mustersseite  
helbling.com



Zeichne deinen eigenen kleinen Fantasie-Dino.

Timo meint: „Tote Dinos sehen anders aus.“

So ist es:

Der Dino aus dem Ei saust munter herum.

Er ist lila mit feinen roten Linien.

Maris meint: „Na so was! Ein Wunder!“





# Komm, mach mit!

## 1 Was passt? Verbinde.

die Wolle



der Faden

die Falle



das Sofa

die Sonne



die Tanne

die Wanne



die Laterne

der Laden



der Laden

## 2 Lies schnell.

Leo

Leo rennt

Leo rennt mit

Leo rennt mit der


Leo rennt mit der roten

Leo rennt mit der roten Wolle

Leo rennt mit der roten Wolle im

Leo rennt mit der roten Wolle im Maul

Leo rennt mit der roten Wolle im Maul herum.



### 3 Was stimmt? Kreuze an.

Maris und Timo finden im Wald ein Ei.

Das Ei hat lila Linien.

Maris und Timo formen ein Nest aus Moos.

Maris und Timo rollen das Ei unter das Sofa.

Im Ei ist eine Maus.

Im Ei ist ein Dino.

Sie nennen den Dino Mario.

Der Dino hat den Namen Leo.

### 4 Wie viele Silben? Mache Silbenlöcher.

endlos     raterher     Maul     Martin

touren     rasant     Laterne     herum

aus     Timo     Faden     Hai




Erfinde und zeichne ein anderes Ende der Geschichte.



# Komm, mach mit!


## 5 Lies schnell.

Wiese      Hinterteil      Unterwasserboot  
 Riesen-Durst      traumhaft      Katzen-Bund  
 Auf Wiedersehen      Haiflosse  
 namenlos      meisterhaft




## 6 Was passt nicht zur Geschichte? Streiche durch.

- |         |        |        |
|---------|--------|--------|
| Laterne | Wasser | Dino   |
| Hund    | Wolle  | Salami |
| Otto    | Winter | Auto   |
| Marius  | Tante  | Ei     |
| Amel    | Nuss   | Nudeln |



# Das Wunder aus dem Ei

Mitten im Wald auf einer Wiese finden Maris und Timo ein lila Ei mit roten Streifen. Was da wohl drin ist? Das Ei kommt mit nach Hause und tatsächlich schlüpft daraus ein Wunder. Was? Ein Dino? Die gibt es doch gar nicht mehr! Oder doch?



Die LESERATTE-Reihe bietet Lesehefte auf fünf Niveaustufen. Als Sprachvorbild und zur Förderung des Hörverstehens können Audiofassungen der Geschichten direkt über QR-Codes aufgerufen werden. Begleitet werden die Texte von zahlreichen Aufgaben u. a. zur Wortschatzarbeit, zur Lesegenauigkeit und zum Leseverständnis. Für den Einsatz in der Klasse stehen diese auch in interaktiver Form auf der HELBLING e-zone kids zur Verfügung.

STUFE	LESEERFAHRUNG	KLASSENSTUFE
<input checked="" type="radio"/> A	Erstlesen	ab dem 2. Halbjahr der 1. Klasse
<input type="radio"/> B	Erstlesen	ab der Erarbeitung aller Buchstaben
<input type="radio"/> C	Geringe Leseerfahrung	ab der 2. Klasse
<input type="radio"/> D	Mittlere Leseerfahrung	ab der 3. Klasse
<input type="radio"/> E	Fortgeschrittene Leseerfahrung	ab der 4. Klasse

helbling.com



ISBN 978-3-99069-740-5



9 783990 697405