

Horst Fröhler / Herbert Puchta

LILLO

Schreiblehrgang Schreibschrift

1



LILO 1

Schreiblehrgang Schreibschrift

Mit Bescheid vom 3. Jänner 2023, GZ: 2022-0.313.486, erklärt das Bundesministerium für Bildung, Wissenschaft und Forschung das Unterrichtsmittel *LILO 1, Schreiblehrgang Schreibschrift* in der vorliegenden Fassung gemäß § 14 Abs. 2 und 5 des Schulunterrichtsgesetzes, BGBl. Nr. 472/86, und gemäß den derzeit geltenden Lehrplänen als für den Unterrichtsgebrauch für die 1. Schulstufe an Volksschulen im Unterrichtsgegenstand Deutsch (Lehrplan 2023) geeignet.

Schulbuchnummer: 210.862

Autorenteam: Horst Fröhler, Herbert Puchta

Redaktion: Sabine Merten, Monika Maslowska, Stephanie Nöbauer

Charakterdesign: Marion Goedelt

Illustrationen: Svenja Doering

Covergestaltung: Marinas Medien- und Werbeagentur GmbH

Innenlayout: Monika Maslowska auf Basis einer Gestaltung von CMS – Cross Media Solutions GmbH, Würzburg

Satz: Marinas Medien- und Werbeagentur GmbH

Druck: Athesia Druck, Innsbruck

ISBN 978-3-7113-0094-2

1. Auflage: A1¹ 2023

© 2023 HELBLING, Rum/Innsbruck

Alle Rechte vorbehalten. Das Werk einschließlich aller Inhalte ist ganz und in Auszügen urheberrechtlich geschützt. Kein Teil des Werkes darf in irgendeiner Form (Druck, Fotokopie oder anderes Verfahren) ohne ausdrückliche schriftliche Genehmigung des Verlags nachgedruckt oder reproduziert werden und/oder unter Verwendung elektronischer Systeme jeglicher Art gespeichert, verarbeitet, vervielfältigt und/oder verbreitet bzw. der Öffentlichkeit zugänglich gemacht werden. Alle Übersetzungsrechte vorbehalten.

Es darf aus diesem Werk gemäß §42 (6) des Urheberrechtsgesetzes für den Unterrichtsgebrauch nicht kopiert werden.

Horst Fröhler / Herbert Puchta

LILLO

Schreiblehrgang Schreibschrift



Schreibschrift – Was ist neu?

u n m i
↓ ↓ ↓ ↓
u n m i

u n m i

1 Mach Schreibschrift-Buchstaben daraus.

u n m i u n m i

2 Versuch es jetzt allein.

u n m i

3 Mach Schreibschrift-Wörter daraus.

in im in im in im

um nun um nun

in im um nun

4 Kannst du auch?

Omi

Schreibschrift – Was ist neu?

e l h
↓ ↓ ↓
e l h

e h

1 Mach immer zwei Schlingen hintereinander.

ll ll

2 Fang die Druckschrift-e mit deiner Schlinge ein.

ee ee ee ee ee

3 Versuch dasselbe mit l und h.

lh lh lh lh lh

4 Diese Wörter sind nicht schwer:

neunell

ein Seil

ein Teil

Schreibschrift – Was ist neu?




1 Mach Schreibschrift-Buchstaben daraus.



2 Bist du schon fit? – Versuch es.



3 Ziehe nach und setze Wort



Schreibschrift – Was ist neu?

P R B
↓ ↓ ↓
P R B

P R B

1 Ziehe nach und setze fort.

PRB PRB

Pillen

Reihe

Bett

ein Reh

eine Reine

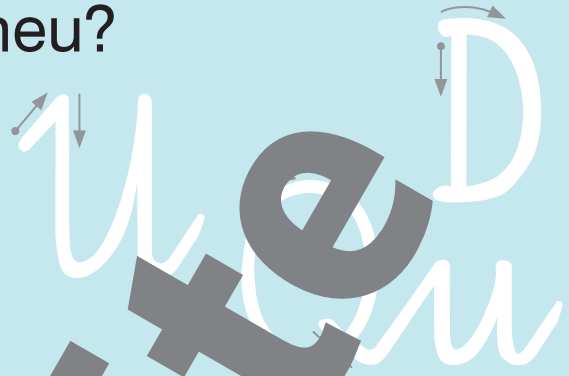
Reine

ein Reifen

Mustersseite
helbling.com

Schreibschrift – Was ist neu?

U D Qu
 ↓ ↓ ↓
 U D Qu



1 Mach Schreibschrift-Buchstaben daraus.

U D Qu U D Qu

U D Qu

2 Ziehe nach und setze fort.

Uhu Uhu

Quelle Quelle

Uli Uli

ein Drei

Uli hilft mit.

Mustersseite
 helbling.com

Schreibschrift – Was ist neu?

H F Z K
 ↓ ↓ ↓ ↓
 H F Z K



1 Ziehe nach und setze fort.

H F Z K

Hi Hu He

Ti Tu Te

Heu Film

Zeile Zeit

Kuh Hey


Te

Hilfe!

Mustersseite
 helbling.com

Schreibschrift – Was ist neu?

c	o	a
↓	↓	↓
c	o	a



1 Ziehe nach und setze fort.

c ch c

o oh o

a auf a

ich nicht

nach

nicht

ich auch

Musterseite
helbling.com

Schreibschrift – Was ist neu?

d g qu
↓ ↓ ↓
d g qu



1 Ziehe nach und setze fort.

d da du

g geh g

qua qua

doch, qu

im I

qu

Comic

Mustersseite
helbling.com

Schreibschrift – Was ist neu?

b	v	w
↓	↓	↓
<i>b</i>	<i>v</i>	<i>w</i>



1 Ziehe nach und setze fort.

b v w
gelb, lieb,

2 Schaffst du das?

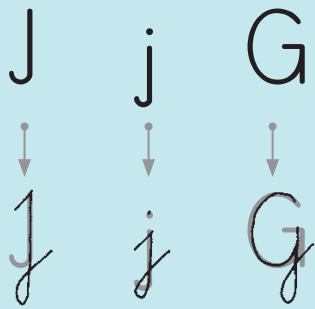
bi ba bo be
wi wi wo w

3 Probiere es nun in Wörtern

blau, wenn
bleib, bei, viel,
wenn, Schwan,
bequem, neben,
wichtig, Rabe,

Mustersseite
 helbling.com


Schreibschrift – Was ist neu?



ACHTUNG!
Das J und das G
werden in der
Schreibschrift größer.



1 Ziehe nach und setze fort.



MUSTERSEITE
 helbling.com

Schreibschrift – Was ist neu?

Y y ß
↓ ↓ ↓
Y y ß

Y y ß

1 Ziehe nach und setze fort.

Y y ß

Yvonne,

Baby, Ponu

gießen, heiß

Teddy, beissen,

Fuß, Fuß

Y y ß Y y ß

Musterseite
helbling.com

Schreibschrift – Was ist neu?

V W E
↓ ↓ ↓
V W E

gerade
ien

1 Ziehe nach und setze fort.

V W E

Vogel, Wand,

Emil,

Welle, Ente,

Vasi, Wocnu,

Welt, En,

Wohl: Weg,

2 Versuche diese Wellenlinien:

~ ~ ~ ~ ~

Schreibschrift – Was ist neu?

L	z
↓	↓
L	z



1 Ziehe nach und setze fort.

L l Z z

Lilo, zeigen,

Katze, Leo,

zehn, Witz,

zum, zu, Leute,

Lanternen, witzig, Licht, Loch

L z

Mustersseite
helbling.com

Schreibschrift – Was ist neu?

N M A I
↓ ↓ ↓ ↓
N M A J

ACHTUNG!
Das Schreibschrift J
schaut aus wie J.



1 Ziehe nach und setze fort.

N n A a

M m J j

Abend, Aufgang

Name, In

Milch, M

Nebel, A

Montag,

Gute Nacht, Mama!

Musterseite
helbling.com

Schreibschrift – Was ist neu?

p s r
↓ ↓ ↓
p s r



1 Ziehe nach und setze fort.

p s r

so rot

Opa und Papi

so große Äpfel

Iss meine Barne!

mein Suppe


Ich spiele mit.

frisches Brot

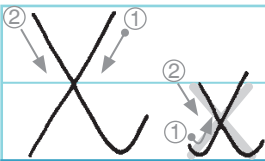
Musterseite
helbling.com

Schreibschrift – Was ist neu?

X x k
↓ ↓ ↓
X x k



1 Ziehe nach und setze fort.



ka ke ki

Alex und Xani

es ist kalt

ein großer Mixer

ein kleiner Boxer

Du kannst es schon mixen!

Musterseite
helbling.com

1 Such dir aus, was du üben willst.

Haus Tisch

Katze Licht

Eier Geld

Baum Zahl

Auto Nase

Reise Xandi

Uhu Quelle

Fenster Orange

Bitte bleib da!

so viel Wasser

danke wo

Vater Mutter

Mustersseite
helbling.com

1 Such dir aus, was du üben willst.

ja oder nein

es gibt

Yvonne

eine große Wiese

ich singe

im Juni

auf dem Dach

quälen

Alex jagt mich

Baby

Mama Papa

Opa, für dich!

Mustersseite
helbling.com

Druckschrift und Österreichische Schulschrift 95

A a	B b	C c	D d	E e
A a	B b	C c	D d	E e
F f	G g	H h	I i	J j
F f	G g	H h	I i	J j
K k	L l	M m	N n	O o
K k	L l	M m	N n	O o
P p	QU qu	R r	S s	T t
P p	Qu qu	R r	S s	T t
U u	V v	W w	X x	Y y
U u	V v	W w	X x	Y y
Z z	ß ß			
Z z	ß ß			





LILO 1 Schreiblehrgang Schreibschrift

SBNR 210.862

ISBN 978-3-7113-0094-2



9 783711 300942

